	UNIVERSITAS MULAWARMAN	Kode/No. : ISK/FHT-UNMUL/LAB-BDH/006
	FAKULTAS KEHUTANAN	Tanggal : Agustus 2022
	INSTRUKSI KERJA PENGOPERASIAN ALAT DRY HEAT STERILIZER (OVEN)	Revisi : 0


INSTRUKSI KERJA PENGOPERASIAN ALAT *DRY HEAT STERILIZER* (OVEN)

LABORATORIUM BUDIDAYA HUTAN (SUB-LAB PERLINDUNGAN HUTAN)

FAKULTAS KEHUTANAN UNIVERSITAS MULAWARMAN


Status Dokumen :	
No. Distribusi :	

Proses	Penanggung Jawab			Tanggal
	Nama	Jabatan	Tandatangan	
1. Perumusan		Dosen/Pegawai		
2. Pemeriksaan		Korpus GJM		
3. Persetujuan		Kepala lab		
4. Penetapan		Dekan		
5. Pengendalian		UJM		

	UNIVERSITAS MULAWARMAN	Kode/No. : ISK/FHT-UNMUL/LAB-BDH/006
	FAKULTAS KEHUTANAN	Tanggal : Agustus 2022
	INSTRUKSI KERJA PENGOPERASIAN ALAT DRY HEAT STERILIZER (OVEN)	Revisi : 0

SEJARAH PERUBAHAN DOKUMEN

Tanggal	Catatan Perubahan	Alasan Perubahan

	UNIVERSITAS MULAWARMAN	Kode/No. : ISK/FHT-UNMUL/LAB-BDH/006
	FAKULTAS KEHUTANAN	Tanggal : Agustus 2022
	INSTRUKSI KERJA PENGOPERASIAN ALAT DRY HEAT STERILIZER (OVEN)	Revisi : 0

--	--	--

1. TUJUAN

Memberikan petunjuk penggunaan instrumen *dry heat sterilizer* (oven) secara tepat, efektif dan efisien.

2. LUAS LINGKUP

Instruksi kerja pengoperasian alat *dry heat sterilizer* (oven) ini berlaku bagi pengguna alat baik yang berasal dari internal Fakultas Kehutanan UNMUL maupun masyarakat luas di luar Fakultas Kehutanan UNMUL.

3. STANDAR

-

4. DEFINISI DAN ISTILAH

4.1. *Dry heat sterilizer* adalah alat laboratorium untuk menyeterilkan alat-alat laboratorium yang terbuat dari kaca dan logam dengan menggunakan temperatur tinggi dan udara kering.

5. RINCIAN INSTRUKSI KERJA PENGOPERASIAN ALAT


5.1. Pengaturan Alat:

1. Sambungkan saklar ke sumber listrik
2. Nyalakan oven dengan menekan tombol power ke posisi "On"
3. Atur suhu sesuai yang diinginkan dengan memutar tombol temperatur

5.2. Pelaksanaan Sterilisasi:

1. Masukkan alat yang akan disterilisasi, kemudian tutup kembali dengan menekan tombol buka tutup
2. Pasang pengingat waktu sterilisasi yang dikehendaki dengan stopwatch atau alat pengingat waktu lainnya

5.3. Mengakhiri Penggunaan *Dry heat sterilizer* (Oven):

	UNIVERSITAS MULAWARMAN	Kode/No. : ISK/FHT-UNMUL/LAB-BDH/006
	FAKULTAS KEHUTANAN	Tanggal : Agustus 2022
	INSTRUKSI KERJA PENGOPERASIAN ALAT DRY HEAT STERILIZER (OVEN)	Revisi : 0

1. Matikan oven setelah mencapai waktu yang diinginkan dengan menekan tombol power ke posisi “Off” dan cabut saklar dari sumber listrik
2. Buka pintu oven dengan hati-hati karena panas atau biarkan dingin terlebih dahulu untuk mengambil alat yang telah disterilkan

6. PIHAK YANG MENJALANKAN INSTRUKSI KERJA PENGOPERASIAN ALAT

- 6.1. Kepala laboratorium bertanggung jawab untuk memastikan bahwa instruksi kerja ini disosialisasikan kepada calon pengguna alat
- 6.2. PLP/Laboran bertanggung jawab untuk memastikan pengguna alat mematuhi instruksi kerja dan melaporkan penyimpangan yang terjadi kepada kepala laboratorium
- 6.3. Pengguna alat bertanggung jawab untuk melaksanakan atau menjalankan instruksi kerja dengan sebaik-baiknya

7. BAGAN ALIR

-

8. CATATAN

8.1. Kelengkapan yang Diperlukan:

1. Sarung tangan kain
2. Jepitan kayu

8.2. Informasi Tampilan dan Bagian Alat *Dry heat sterilizer* (Oven Isuzu ANS-112S):





UNIVERSITAS MULAWARMAN	Kode/No. : ISK/FHT- UNMUL/LAB-BDH/006
FAKULTAS KEHUTANAN	Tanggal : Agustus 2022
INSTRUKSI KERJA PENGOPERASIAN ALAT DRY HEAT STERILIZER (OVEN)	Revisi : 0